



おびしん

OBIHIRO SHINKINBANK

半期ディスクロージャー

平成21年4月1日～9月30日



帯広しんきんは、十勝管内1市18町村と釧路市、白糠町を事業区域として、地元の中小企業者や住民が会員となって、お互いに助け合い、お互いに発展していくことを共通の理念として運営されている相互扶助型の金融機関です。

地元のお客さまからお預かりした大切な資金(預金積金)は、地元で資金を必要とするお客さまに融資を行って、事業や生活の繁栄のお手伝いをするとともに、地域社会の一員として、地元の中小企業者や住民との強い絆とネットワークを形成し、地域経済の持続的発展に努めております。

また、金融機能の提供にとどまらず、「地域の皆さまとともに地域社会の発展に貢献する」という経営理念のもと、地域貢献マスタープランに基づく地域文化、環境、教育といった面も視野に入れ広く地域社会の活性化に積極的に取り組んでおります。

地域のお客さま 会員の皆さま

出資金 残高 13億円

4万を超える会員の皆さまの期待にお応えできるよう一層の健全経営に努めております。

出資金

支援
サービス

貸出金

お取引先へのご支援・サービス

様々な地域のニーズにお応えするために「おびしんふれあい相談室」を開設しております。中小企業診断士やファイナンシャルプランナーの資格を持つ専門の相談員が皆さまのご相談に親切・丁寧に対応いたします。また、地域金融機関の責務として、地域経済の活性化に資するべく、お取引先企業の経営改善支援の取組みを行っております。

貸出金 残高 2,759億円

お客さまからお預入れいただいた預金積金につきましては、お客さまの様々な資金ニーズにお応えし、地域経済の活性化に資するために、円滑な資金供給を行う形でお客さまや地域社会に還元しております。

中央支店 オープン

帯広駅周辺の大通支店・駅前支店・南支店・せいなん支店を統合し中央支店がオープンしました。中央支店では帯広しんきんとしては初の試みとなる土曜日営業を開始するとともに、平日・土曜日の営業時間を午後4時までとしました。

また、各種ローンや資産運用相談等を行うための「おびしんふれあい相談室」を併設。全自動貸金庫の設置、絵画展等が開催できるギャラリーを開設し地域の皆さまに親しんでいただける店舗を目指しております。



営業のご案内		平日	土曜日	日曜日・祝日
中央支店	窓口	9:00～16:00 15:00～16:00()	9:00～16:00()	休業
	ATMコーナー	8:00～21:00	9:00～19:00	9:00～19:00
おびしんふれあい相談室		9:00～18:00	9:00～18:00	休業

一部ご利用いただけないサービスがあります。



地域密着型金融推進計画

7ページをご覧ください。

預金積金 残高 5,808億円

帯広しんきんでは、地域のお客さまの着実な資産づくりのお手伝いをさせていただきため、新商品の開発やサービスの一層の充実に努めております。

預金

帯広信用金庫

本店 〒080-8701
帯広市西3条南7丁目2番地
TEL 0155-24-3171(代)
創業 大正5年5月26日
職員数 453人

貸出金以外の運用
有価証券残高
2,663億円

貸出金以外の運用では、有価証券等の運用も行っており、公社債等を中心に各種リスクに配慮した堅実な運用に努めております。

平成21年度上期の地域貢献活動

帯広畜産大学との産学連携

帯広しんきんは、平成12年より地域金融機関として地域経済の発展に資するために、帯広畜産大学と共同研究を行っています。

これまで、食の安全やマーケティング戦略などの様々なテーマに取り組んでおり、平成21年度は「十勝型地産地消と地域密着型フードシステムの展開に関する研究」を行っています。



おびしん地域経営塾

「おびしん地域経営塾」は次世代を担う若手経営者を対象として、経営能力の向上と異業種交流を深める目的で平成13年に開講しました。これまでの卒業生は累計267名となり、多くの分野でご活躍いただいております。平成21年度も農業や食品加工業などの各分野から32名の塾生を迎え、7月30日に開講しました。



郷土文庫の発刊

帯広しんきんは、郷土の歴史、文化、自然、動植物、人々の生活などを紹介する「しんきん郷土文庫」を毎年発刊しています。昭和58年に「十勝の植物」シリーズを発刊以来、5年ごとにシリーズを変えて発刊を続け、平成21年4月には新シリーズとなる「とかち彩事季」を発刊しました。「しんきん郷土文庫」は帯広しんきんの本支店窓口にて無料でお渡ししておりますのでご希望の方は、お気軽にお申し出ください。



情報誌の発刊

帯広しんきんは十勝で活躍する女性を取り上げた「トーク・バザール」を発刊し、頑張っている女性の生き生きとした姿を紹介しています。また、十勝の産業・経済の今とこれからの取り上げた「NEXT WAVE」では、管内の景気動向をはじめ、企業経営の現状や各種機関の取組みなどをわかりやすく紹介しています。



計数は平成21年9月末現在です。単位未満は切り捨てて表示してあります。

自己資本比率(単体自己資本比率・国内基準)

19.03%

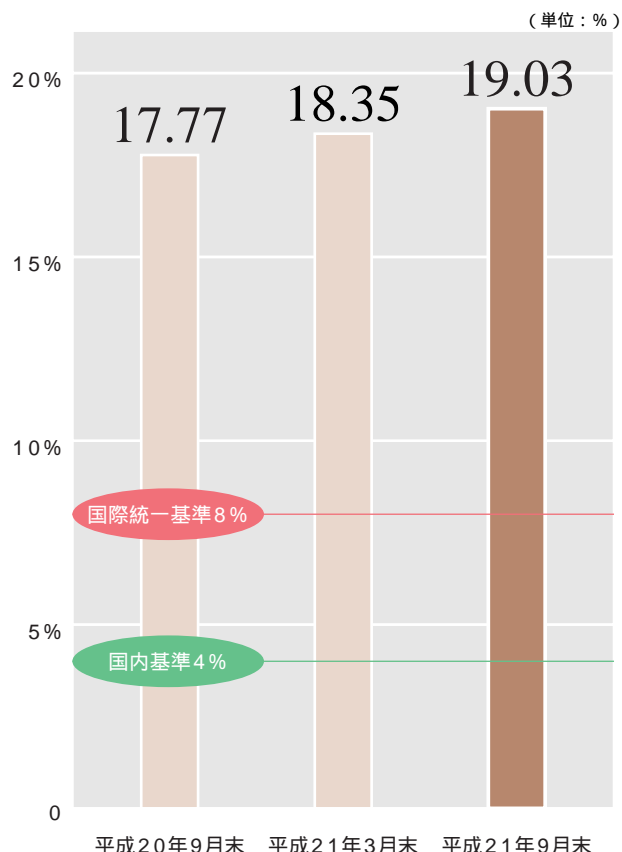
自己資本比率は、金融機関の財務体質の健全性を示す重要な指標の一つとして最も注目されています。

当金庫の平成21年9月末の自己資本比率規制(パーゼルII)に基づく自己資本比率は、国内基準(4%)を大きく上回る19.03%と高水準を確保しております。

当金庫は、皆さまからのご信頼にお応えできるよう一層強固な財務体質となるよう努めてまいります。

< 自己資本比率とは >

リスク資産(貸出金など)に対する自己資本(出資金や内部留保など)の割合で金融機関の経営の健全性を示す指標の一つです。大手行など海外でも営業している金融機関に適用される「国際統一基準」と信用金庫など国内だけで営業している金融機関に適用される「国内基準」があります。国際統一基準については8%以上、国内基準については4%以上が必要とされています。



自己資本の構成に関する事項(パーゼルII第3の柱に基づく開示)

単体自己資本比率(国内基準)

項目	平成20年9月末	平成21年3月末	平成21年9月末
出資金	1,345	1,347	1,348
利益準備金	1,343	1,347	1,347
特別積立金	36,181	37,081	37,081
次期繰越金	753	29	1,592
その他有価証券の評価差損	1,090	—	—
基本的項目(A)	38,534	39,805	41,369
一般貸倒引当金	2,363	1,052	729
補充的項目不算入額	959	—	—
補充的項目(B)	1,404	1,052	729
自己資本総額(A)+(B)〔 C)	39,938	40,858	42,099
他の金融機関の資本調達手段の意図的な保有相当額	5,652	6,152	7,151
期限付劣後債務及び期限付優先出資並びにこれらに準ずるもの	4,700	5,200	5,200
控除項目不算入額	5,652	5,652	6,651
控除項目計(D)	—	500	500
自己資本額(C)-(D)〔 E)	39,938	40,358	41,599
資産(オン・バランス)項目	204,066	199,586	197,582
オフ・バランス取引等項目	1,790	1,531	2,215
オペレーショナル・リスク相当額を8%で除して得た額	18,842	18,771	18,771
リスク・アセット等計(F)	224,699	219,889	218,569
単体Tier1比率(A / F) (%)	17.14	18.10	18.92
単体自己資本比率(E / F) (%)	17.77	18.35	19.03

単位未満は切り捨てて表示してあります。

(注)1 本表は、信用金庫法第89条第1項において準用する銀行法第14条の2の規定に基づき、信用金庫及び信用金庫連合会がその保有する資産等に照らし自己資本の充実の状況が適当であるかどうかを判断するための基準(平成18年金融庁告示第21号)に基づき算出しています。なお、当金庫は国内基準を採用しております。

2 平成21年3月末以降は、自己資本比率規制の一部を弾力化する特例(平成20年金融庁告示第79号)に基づき、「その他有価証券の評価差損」を基本的項目から控除していません。平成21年3月末は「その他有価証券の評価差損」の額(343百万円)を控除して計算した場合には、自己資本比率は18.19%となります。平成21年9月末は「その他有価証券の評価差損」の額がないため、自己資本比率は19.03%で本表と同率となります。

自己資本の充実度に関する事項(バーゼルII第3の柱に基づく開示)

(単位:百万円)

	平成20年9月末		平成21年3月末		平成21年9月末	
	リスク・アセット	所要自己資本額	リスク・アセット	所要自己資本額	リスク・アセット	所要自己資本額
イ.信用リスク・アセット・所要自己資本の額合計	205,856	8,234	201,117	8,044	199,797	7,991
標準的手法が適用されるポートフォリオごとのエクスポージャー	204,423	8,176	200,015	8,000	198,838	7,953
(i) ソブリン向け	2,530	101	2,120	84	1,633	65
(ii) 金融機関向け	33,369	1,334	35,306	1,412	35,067	1,402
(iii) 法人等向け	72,108	2,884	65,952	2,638	65,376	2,615
(iv) 中小企業等・個人向け	37,953	1,518	40,216	1,608	42,045	1,681
(v) 抵当権付住宅ローン	10,955	438	11,769	470	11,004	440
(vi) 不動産取得等事業向け	32,253	1,290	30,536	1,221	30,095	1,203
(vii) 三月以上延滞等	1,080	43	1,777	71	2,028	81
(viii) 信用保証協会等保証付	2,351	94	2,102	84	1,931	77
(ix) 上記以外	11,821	472	10,233	409	9,655	386
証券化エクスポージャー	1,433	57	1,102	44	959	38
ロ.オペレーショナル・リスク	18,842	753	18,771	750	18,771	750
ハ.単体総所要自己資本額(イ+ロ)	224,699	8,987	219,889	8,795	218,569	8,742

単位未満は切り捨てて表示してあります。

(注)1 所要自己資本額=リスク・アセット×4%

2 「エクスポージャー」とは、資産(派生商品取引によるものを除く)並びにオフ・バランス取引及び派生商品取引の与信相当額です。

3 「ソブリン」とは、中央政府、中央銀行、地方公共団体、地方公営企業等金融機構、我が国の政府関係機関、土地開発公社、地方住宅供給公社、地方道路公社、外国の中央政府以外の公共部門(当該国内においてソブリン扱いになっているもの)、国際開発銀行、国際決済銀行、国際通貨基金、欧州中央銀行、欧州共同体、信用保証協会及び漁業信用基金協会のことです。

4 「三月以上延滞等」とは、元本又は利息の支払が約定支払日の翌日から3か月以上延滞している債務者に係るエクスポージャー及び「ソブリン向け」、「金融機関向け」、「法人等向け」においてリスク・ウェイトが150%になったエクスポージャーのことです。

5 オペレーショナル・リスクは、当金庫は基礎的手法を採用しています。なお、9月末のオペレーショナル・リスク相当額は、直前の3月末の額としております。

オペレーショナル・リスク(基礎的手法)の算定方法

$$\frac{\text{粗利益(直近3年間のうち正の値の合計額)} \times 15\%}{\text{直近3年間のうち粗利益が正の値であった年数}} \div 8\%$$

6 単体総所要自己資本額=単体自己資本比率の分母の額×4%

銀行勘定における金利リスクに関する事項(バーゼル 第3の柱に基づく開示)

(単位:百万円)

区分	運用勘定			区分	調達勘定		
	金利リスク量				金利リスク量		
	平成20年9月末	平成21年3月末	平成21年9月末		平成20年9月末	平成21年3月末	平成21年9月末
貸出金	5,186	5,393	5,138	定期性預金	2,080	2,256	2,220
有価証券等	7,028	7,006	9,970	要求払預金	2,522	2,551	2,650
預け金	547	425	603	その他	111	111	133
その他	177	139	87	調達勘定合計	4,713	4,918	5,003
運用勘定合計	12,938	12,963	15,798				
銀行勘定の金利リスク	8,225	8,045	10,795				

単位未満は切り捨てて表示してあります。

(注)1 銀行勘定の金利リスクとは、金融機関の保有する金利感応資産・負債において、金利ショックにより発生するリスク量を算出したものです。保有期間1年、観測期間5年で計測される金利変動の99パーセンタイル値と1パーセンタイル値による金利ショックにより銀行勘定の金利リスクを算出しております。

2 銀行勘定の金利リスクは、運用勘定の金利リスク量から調達勘定の金利リスク量を差し引いて算出しております。

預金・貸出金の状況

(単位：百万円)

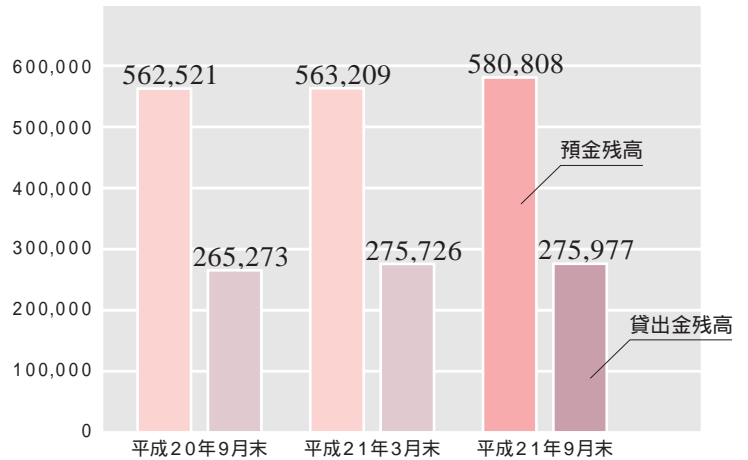
預金について

当金庫の平成21年9月末の預金残高は5,808億円となり、平成21年3月末と比較して175億円増加しました。

当金庫では、地域の皆さまの着実な資産づくりをお手伝いさせていただきため、新商品の開発やサービスの一層の向上に努めてまいります。

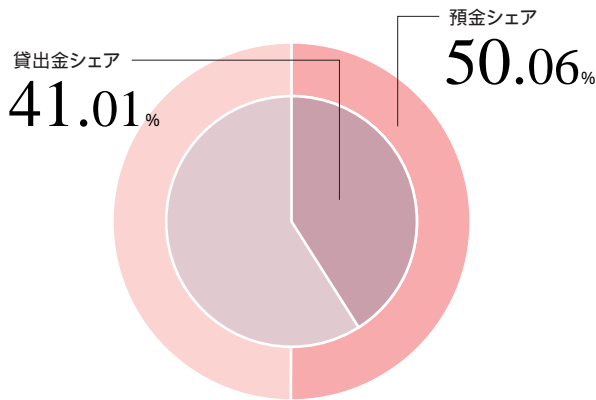
貸出金について

当金庫の平成21年9月末の貸出金残高は2,759億円となり、平成21年3月末と比較して2億円増加しました。お取引先の皆さまには、一般融資をはじめとして各種制度融資等により事業目的にあった健全な資金を、また住宅資金・マイカー資金をはじめとしてライフサイクルにあった資金をご用意しております。



預金・貸出金の管内シェア

当金庫の平成21年9月末の管内シェアは、預金が50.06%、貸出金が41.01%となっています。高い地域シェアは地域の皆さまのご信頼の証であり、これからもご信頼にお応えできるよう健全経営を目指すとともに、地域の資金ニーズに迅速に対応し、金融サービスの向上に努めます。



(注)管内シェアとは、十勝管内に所在する銀行(ゆうちょ銀行を除く)、信用金庫、信用組合の各店舗の預金・貸出金残高の合計額に対する当金庫の割合です。

貸出金業種別内訳

(単位：先・百万円・%)

	平成21年9月末		
	貸出先数	残高	残高構成比
製造業	282	13,016	4.7
農業、林業	174	5,008	1.8
漁業	16	82	0.0
鉱業、採石業、砂利採取業	7	566	0.2
建設業	949	23,296	8.4
電気・ガス・熱供給・水道業	1	680	0.2
情報通信業	23	721	0.3
運輸業、郵便業	144	4,963	1.8
卸売業	183	13,650	4.9
小売業	624	20,921	7.6
金融業、保険業	15	9,716	3.5
不動産業	725	30,378	11.0
物品賃貸業	28	1,995	0.7
学術研究、専門・技術サービス業	101	1,356	0.5
宿泊業	46	4,929	1.8
飲食業	300	2,634	1.0
生活関連サービス業、娯楽業	167	3,643	1.3
教育、学習支援業	24	1,556	0.6
医療・福祉	182	9,994	3.6
その他のサービス業	271	5,606	2.0
地方公共団体	23	47,215	17.1
個人	21,147	74,042	26.8
合計	25,432	275,977	100.0

単位未満は切り捨てて表示してあります。残高構成比は小数点第2位を四捨五入して調整してあります。

不良債権の状況(金融再生法ベースの債権区分による開示)

当金庫の「金融再生法で定められた債権区分および同債権に対する保全状況」は以下の通りです。

当金庫では、融資審査・管理能力の向上に努め、貸出債権等の不良化の未然防止に努めております。また、査定業務の厳正運営により、保有する資産がどの程度の危険にさらされているかを適正に把握し、資産の健全性確保を図っております。

(単位：百万円・%)

区分	平成20年9月末	平成21年3月末	平成21年9月末					
	開示残高	開示残高	開示残高 (a)	保全額 (b)	担保・保証等による回収見込額 (c)	貸倒引当金 (d)	保全率 (b)/(a)	引当率 (d)/(a-c)
金融再生法上の不良債権	10,799	7,005	6,705	6,073	3,399	2,673	90.57	80.85
破産更生債権及びこれらに準ずる債権	3,878	2,468	3,387	3,387	1,587	1,799	100.00	100.00
危険債権	2,569	3,913	2,403	2,151	1,503	647	89.51	71.88
要管理債権	4,351	624	914	534	307	227	58.42	37.39
正常債権	257,851	271,748	272,329					
合計	268,651	278,754	279,035					

単位未満は切り捨てて表示してあります。

(注)正常債権には金融機関保証付私募債(平成20年9月末240百万円、平成21年3月末240百万円、平成21年9月末160百万円)が含まれています。

有価証券の時価情報

満期保有目的の債券の時価のあるもの

(単位：百万円)

	平成21年3月末					平成21年9月末				
	貸借対照表 計上額	時 価	差 額	うち		貸借対照表 計上額	時 価	差 額	うち	
				うち益	うち損				うち益	うち損
国 債	—	—	—	—	—	—	—	—	—	—
地 方 債	15,687	15,833	146	200	54	18,850	19,257	406	415	8
短 期 社 債	—	—	—	—	—	—	—	—	—	—
社 債	20,159	20,171	12	231	219	19,140	19,525	385	445	59
そ の 他	29,392	27,861	1,530	130	1,661	29,563	28,581	981	276	1,258
合 計	65,239	63,867	1,372	562	1,935	67,554	67,365	189	1,137	1,326

(注)上記の「その他」は、外国証券、投資信託及び買入金銭債権等です。時価は、市場価格等に基づいております。

単位未満は切り捨てて表示しております。

その他有価証券の時価のあるもの

(単位：百万円)

	平成21年3月末					平成21年9月末				
	取得原価 (償却原価)	貸借対照表 計上額	評価差額	うち		取得原価 (償却原価)	貸借対照表 計上額	評価差額	うち	
				うち益	うち損				うち益	うち損
株 式	—	—	—	—	—	25	23	2	—	2
債 券	180,783	180,629	154	1,244	1,399	193,694	197,108	3,413	3,639	226
国 債	35,779	35,800	21	323	302	54,496	55,383	887	984	97
地 方 債	40,865	41,146	280	296	16	51,776	52,666	890	891	0
短 期 社 債	—	—	—	—	—	—	—	—	—	—
社 債	104,139	103,682	456	623	1,080	87,422	89,057	1,635	1,764	128
そ の 他	3,062	2,725	337	—	337	3,422	3,165	257	5	262
合 計	183,846	183,354	492	1,244	1,736	197,143	200,296	3,153	3,644	491

(注)上記の「その他」は、外国証券及び投資信託等です。貸借対照表計上額は、市場価格等に基づいております。

単位未満は切り捨てて表示しております。

時価のない有価証券の主な内容及び貸借対照表計上額

(単位：百万円)

	平成21年3月末	平成21年9月末
満期保有目的の債券 / 非上場国内証券	240	160
子会社・子法人等株式及び関連法人等株式 / 子会社株式	10	10
その他有価証券 / 非上場株式	97	97

(注)1.平成21年3月末には上記のほか、満期保有目的の債券として買入金銭債権154百万円を計上しております。
2.平成21年9月末には上記のほか、満期保有目的の債券として買入金銭債権148百万円を計上しております。

単位未満は切り捨てて表示しております。

損益の状況

(単位：百万円)

	平成19年9月末	平成20年9月末	平成21年9月末
業務純益	811	1,280	1,982
経常利益	771	1,064	2,007
当期純利益	496	694	1,562

単位未満は切り捨てて表示しております。

十勝管内の景気は低迷が続いているものの、政府の経済対策により一部に持ち直しの動きがみられ、産業基盤が概ね安定していたことと、預金の伸びが好調で資金の運用益が増加したことなどから、当金庫の平成21年9月末における損益は前年同月末と比較して改善し、業務純益は1,982百万円、経常利益2,007百万円、当期純利益1,562百万円となりました。

(注)当金庫では中間決算を行っていないため、損益は9月末の仮決算に基づく金額です。

平成21年度「地域密着型金融推進計画」

帯広しんきんでは、平成15・16年度を集中改善期間とした「リレーションシップバンキングの機能強化計画」、続く平成17・18年度を重点強化期間とした「地域密着型金融推進計画」と、2次4年にわたり地域密着型金融の様々な取組みを進めてまいりました。平成19年度からは「地域密着型金融推進計画」を恒久的な取組みと捉え、これまでの取組みを更に深度あるものとして、地域の情報ネットワークを活かし、資金供給者としての役割に留まらず、地域の各方面との連携の中で、情報、人材面でも期待される役割を果たしていくなど真の地域密着型金融の実現を目指して、平成21年度も引き続き次の4つを柱に取り組みしております。

ライフサイクルに応じた取引先企業の支援強化

(1)創業・新事業支援 (2)経営改善支援 (3)事業再生 (4)事業承継事業価値を見極める融資手法をはじめ中小企業に適した資金供給手法の徹底

(1)融資判断力・目利き力の向上

(2)不動産担保・個人保証に過度に依存しない融資の推進

地域の情報集積を活用した持続可能な地域経済への貢献

(1)年金・悪質詐欺犯罪・多重債務予防等の情報提供機能の発揮

(2)金融教育活動の実施

経営力の強化

(1)ディスクロージャーの充実

(2)総代意見・会員アンケートの経営への反映

数値目標

創業・新事業支援	経営改善支援
・創業融資件数 50件	・経営改善支援先選定率 10%以上
	・経営改善計画策定率 100%
	・ランクアップ率 10%以上

「地域密着型金融推進計画」ならびに半期ごとの進捗状況は当金庫本支店に備え付けしております。また、当金庫ホームページにも掲載しております。

帯広しんきんホームページ

URL <http://www.shinkin.co.jp/obishin/>

店舗のご案内

店舗一覧

平成21年11月24日現在

	店番 / 店名	所在地	窓口営業時間	ATM稼働時間	
				平日	土日祝日(は土曜日のみ営業)
帯広市内店	1 本店	帯広市西3条南7丁目2	9:00 ~ 15:00	8:00 ~ 21:00	9:00 ~ 19:00
	2 中央支店	帯広市西3条南14丁目1-1	平日9:00 ~ 16:00 土曜日9:00 ~ 16:00	8:00 ~ 21:00	9:00 ~ 19:00
	14 東支店	帯広市東2条南10丁目1-1	9:00 ~ 15:00	8:45 ~ 18:00	—
	18 緑ヶ丘支店	帯広市西11条南18丁目1-1	9:00 ~ 15:00	8:45 ~ 21:00	9:00 ~ 19:00
	20 西支店	帯広市西17条北1丁目30-11	9:00 ~ 15:00	8:00 ~ 21:00	9:00 ~ 19:00
	24 柏林台支店	帯広市西18条南3丁目1-20	9:00 ~ 15:00	8:45 ~ 21:00	9:00 ~ 19:00
	25 稲田支店	帯広市稲田町南8線西16-30	9:00 ~ 15:00	8:00 ~ 21:00	9:00 ~ 19:00
	26 電信通支店	帯広市東2条南5丁目14	9:00 ~ 15:00	8:45 ~ 18:00	—
	29 北支店	帯広市西12条北1丁目15	9:00 ~ 15:00	8:45 ~ 21:00	9:00 ~ 19:00
	30 緑西支店	帯広市西17条南4丁目36-4	9:00 ~ 15:00	8:45 ~ 21:00	9:00 ~ 19:00
	31 開西支店	帯広市西21条南3丁目1-1	9:00 ~ 15:00	8:45 ~ 21:00	9:00 ~ 19:00
	32 つつじが丘支店	帯広市西24条南2丁目22-3	9:00 ~ 15:00	8:00 ~ 21:00	9:00 ~ 19:00
	春駒通支店	帯広市西20条南4丁目19-5	9:00 ~ 15:00	8:45 ~ 21:00	9:00 ~ 19:00
	大正支店	帯広市大正本町本通3丁目新11-3	9:00 ~ 15:00	8:45 ~ 17:00	—
十勝管内店	33 中札内支店	中札内村大通南4丁目47	9:00 ~ 15:00	8:45 ~ 17:00	—
	34 大樹支店	大樹町3条通18-29	9:00 ~ 15:00	8:45 ~ 18:00	9:00 ~ 17:00
	35 広尾支店	広尾町西1条8丁目11-1	9:00 ~ 15:00	8:45 ~ 18:00	9:00 ~ 17:00
	4 芽室支店	芽室町本通2丁目20-1	9:00 ~ 15:00	8:45 ~ 18:00	—
	9 御影支店	清水町御影東1条2丁目16-1	9:00 ~ 15:00	8:45 ~ 17:00	—
	10 清水支店	清水町南1条3丁目1-1	9:00 ~ 15:00	8:45 ~ 18:00	9:00 ~ 17:00
	16 新得支店	新得町本通南2丁目5	9:00 ~ 15:00	8:45 ~ 18:00	9:00 ~ 17:00
	17 鹿追支店	鹿追町栄町2丁目10	9:00 ~ 15:00	8:45 ~ 19:00	—
	21 木野支店	音更町木野大通西5丁目1-8	9:00 ~ 15:00	8:00 ~ 21:00	9:00 ~ 19:00
	22 音更支店	音更町大通6丁目6プロスパ6	9:00 ~ 15:00	8:45 ~ 18:00	9:00 ~ 17:00
	23 土幌支店	土幌町字土幌西2線163-10	9:00 ~ 15:00	8:45 ~ 17:00	—
	24 上土幌支店	上土幌町字上土幌東3線237-22	9:00 ~ 15:00	8:45 ~ 18:00	—
	25 札内支店	幕別町札内中央町380	9:00 ~ 15:00	8:00 ~ 21:00	9:00 ~ 19:00
	27 豊頃支店	豊頃町茂岩本町119	9:00 ~ 15:00	8:45 ~ 17:00	—
	28 浦幌支店	浦幌町字栄町7	9:00 ~ 15:00	8:45 ~ 18:00	—
	36 本別支店	本別町南1丁目2-7	9:00 ~ 15:00	8:45 ~ 18:00	9:00 ~ 17:00
	37 足寄支店	足寄町南1条3丁目23	9:00 ~ 15:00	8:45 ~ 18:00	9:00 ~ 17:00
38 陸別支店	陸別町字陸別東1条2丁目2	9:00 ~ 15:00	8:45 ~ 17:00	—	

9、26、29はサテライト店で、融資業務、渉外業務を各々母店となる...へ集約しています。
 の店舗のATMコーナーでは土日祝日のご入金・通帳記帳がご利用いただけます。
 平日15:00以降、土日祝日のATMコーナーでのお振込みは、翌平日営業日のお取扱いとなります。

店舗外ATMコーナー一覧

平成21年11月24日現在

店名	所在地	ATM稼働時間	
		平日	土日祝日(は土曜日のみ営業)
藤丸ビル出張所	帯広市西2条南8丁目1	9:00 ~ 21:00	9:00 ~ 19:00
スーパーオーケーセンター音更店出張所	音更町木野大通西17丁目1	9:00 ~ 21:00	9:00 ~ 19:00
いっきゅう出張所	帯広市西19条南2丁目30-5	9:00 ~ 21:00	9:00 ~ 19:00
イトーヨーカドー帯広店出張所	帯広市稲田町南8線西10-1	9:00 ~ 21:00	9:00 ~ 19:00
コープさっぽろベルデ店出張所	帯広市西17条南4丁目11-3	9:00 ~ 21:00	9:00 ~ 19:00
ボスフル帯広出張所	帯広市西4条南20丁目1	9:00 ~ 21:00	9:00 ~ 19:00
長崎屋帯広出張所	帯広市西4条南12丁目3	9:00 ~ 21:00	9:00 ~ 19:00
ブラザいちまる出張所	帯広市西5条南35丁目2-26	9:00 ~ 21:00	9:00 ~ 19:00
びあざフクハラ札内店出張所	幕別町札内青葉町308-23	9:00 ~ 21:00	9:00 ~ 19:00
エスタ帯広出張所	帯広市西2条南12丁目3-2	9:00 ~ 21:00	9:00 ~ 19:00
MEGAドン・キホーテ西帯広店出張所	帯広市西21条南4丁目1	9:00 ~ 21:00	9:00 ~ 19:00
ダイイチ白樺店出張所	帯広市白樺16条西2丁目2-3	9:00 ~ 21:00	9:00 ~ 19:00
めむろーど出張所	芽室町本通1丁目19	9:00 ~ 21:00	9:00 ~ 19:00
ダイイチみなみ野店出張所	帯広市南の森東1丁目1-5	9:00 ~ 21:00	9:00 ~ 19:00
イーストモールいちまる店出張所	帯広市東5条南16丁目3-1	9:00 ~ 21:00	9:00 ~ 19:00
フクハラ若草店出張所	幕別町札内若草町557-1	9:00 ~ 21:00	9:00 ~ 19:00
フクハラ弥生店出張所	帯広市西7条南29丁目6-1	9:00 ~ 21:00	9:00 ~ 19:00
ダイイチ東店出張所	帯広市東4条南12丁目1	9:00 ~ 21:00	9:00 ~ 19:00
びあざフクハラ西帯広店出張所	帯広市西23条南3丁目62-3	9:00 ~ 21:00	9:00 ~ 19:00
びあざフクハラ西18条出張所	帯広市西18条北1丁目30	9:00 ~ 21:00	9:00 ~ 19:00
ダイイチ札内店出張所	幕別町札内共栄町164-7	9:00 ~ 21:00	9:00 ~ 19:00
アイモールいちまる店出張所	帯広市西18条南3丁目27-31	9:00 ~ 21:00	9:00 ~ 19:00
ローソン北斗病院店出張所	帯広市稲田町基線7-5	9:00 ~ 21:00	9:00 ~ 19:00
コープさっぽろかわ店出張所	帯広市東7条南15丁目2-2	9:00 ~ 21:00	9:00 ~ 19:00
帯広市役所出張所	帯広市西5条南7丁目1	9:00 ~ 17:00	—
帯広畜産大学出張所	帯広市稲田町西2線11	9:00 ~ 17:00	—
帯広協会病院出張所	帯広市東5条南9丁目2	9:00 ~ 18:00	9:00 ~ 17:00
十勝産業振興センター出張所	帯広市西22条北2丁目23-9	9:00 ~ 19:00	9:00 ~ 19:00

平日15:00以降、土日祝日のATMコーナーでのお振込みは、翌平日営業日のお取扱いとなります。
 スーパー等のATMコーナーは当該施設の営業時間中に限りご利用いただけます。