

平成 19 年 12 月 14 日

お客様各位

帯広信用金庫  
事務部システム担当

## WEBバンキングサービスの機能改善のご案内

謹啓 時下ますますご清栄のこととお慶び申し上げます。

日頃は当金庫のWEBバンキングサービスをご利用いただき、誠にありがとうございます。

さて、当金庫では平成19年12月15日(土)より、下記内容の機能改善を実施しますのでご案内申し上げます。

謹白

記

### 1. 受取人口座確認ができるよう改善されます

#### (1) 概要

他金融機関への振込時、振込先の受取人名が確認できる機能を追加します。これにより、他金融機関への振込（予約振込含む）時、振込先の受取人名を入力していただく必要がなくなりますので、より簡単にご利用いただけます。

#### (2) 変更内容

受取人カナ氏名の入力が必要となるため、振込内容入力画面から受取人カナ氏名の入力項目を表示しません。

<ブラウザ、画面イメージ>

■ 振込先口座の内容を入力して「次へ」ボタンを押してください。

口座情報		変更前
科目	普通	
口座番号	(半角数字)	
受取人	(半角カナ)	
戻る		

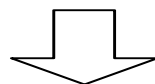
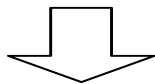
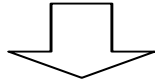
(\*) 受取人は、入力肩書や個人名(代表者名)も入力に必要かどうかを事前にご確認のうえ、正しく入力してください。

■ 振込先口座の内容を入力して「次へ」ボタンを押してください。

口座情報		変更後
科目	普通	
口座番号	(半角数字)	
戻る		次へ

「受取人名」欄が表示されません

「口座番号」を入力後、「次へ」のボタンを押してください。  
受取人口座確認後、次の画面に変わります。





<携帯電話、画面イメージ>

変更前

振込

振込先口座の内容を入力してください。

金融機関:  
愛知信用金庫

支店名:  
本店

科目:  
 普通  
 当座  
 貯蓄  
 納税

口座番号(半角数字):

受取人:

次へ 戻る

[\[\\*\]メニュー](#)  
[\[#\]ログアウト](#)

変更後

振込

振込先口座の内容を入力してください。

金融機関:  
愛知信用金庫

支店名:  
本店

科目:  
 普通  
 当座  
 貯蓄  
 納税

口座番号(半角数字):

次へ 戻る

[\[\\*\]メニュー](#)  
[\[#\]ログアウト](#)

「受取人」欄が表示されません

(3) 振込先口座の屋号出力

振込先金融機関で振込先口座に屋号名が登録されている場合、受取人情報欄（受取人）には屋号名を表示します。

(4) 受取人口座確認機能のお取扱可能時間

- 受取人口座確認機能は WEB バンキングの利用可能時間帯に限りお取扱できます。
- 振込先金融機関の都合等により口座確認機能が利用できない場合があります。

(5) 留意事項

- 振込先の口座番号を連続して誤った場合等、即時振込ができなくなることがあります。
- 振込先の金融機関が口座確認を実施していない場合は、従来どおり受取人名の入力が必要となります。

以 上

<お問い合わせ先>

帯広信用金庫 事務部 システム担当

TEL : 0155-24-3171

FAX : 0155-23-0249

帯広信用金庫ホームページURL

<http://www.shinkin.co.jp/obishin/index.html>