

(7) 返還データ作成

《詳細手順》

返還データ作成

大崎信用金庫

よこそ 東海企業15 株 2006/02/16 14:03 ログイン (前回 2006/02/16 14:01)

ログアウト

メイン 振込・口座振替 手数料照会 契約情報登録・照会 明細情報登録・照会 管理機能

残高照会 入出金明細照会 取引状況照会

詳細内容表示

口座情報

会社コード	0010000015	契約口座情報	001 001店舗
企業名	トヨタ(株)オソクダゴカ	普通	0002590

① 持込情報

メモ情報

WEB通番	0010000015-060201006	振替種別	02 月 02 日
形態	ファイル	状況	発(借済結果有)
備考			

② 明細データ一覧

需要番号	引落口座情報 (支店・口座)	預金番名 (カナ・漢字)	引落金額	備考
1	001 001店舗 普通 0002329	トヨタ メイザナ	1,000円	取引済

1から1件/1件

合計件数: 1件
手数料合計金額: 0円
振替済件数: 0件
振替済金額: 0円
振替不能件数: 1件
振替不能金額: 1,000円
引落合計金額: 1,000円

外部ファイル登録の返還データを作成します

返還データ作成

戻る

本Webサイト上にはお客様のコンピュータは、著作権によって保護されています。

① 詳細内容表示画面 (P 3-27) から返還データを作成します。


② **返還データ作成** をクリックします。

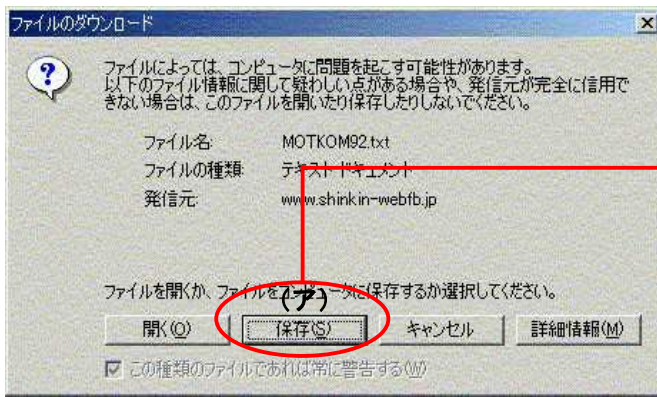
メモ

★返還データの作成は口座振替取引状況一覧画面 (P 3-25) からもできます。手順は、口座振替取引状況一覧画面から返還データを作成する口座振替データを選択し、**返還データ作成** をクリックします。それ以降の手順は③~⑤と同様です。

ポイント

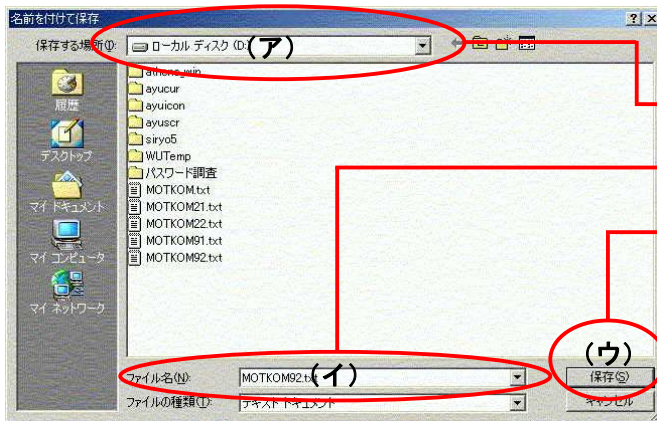

★返還データ作成できる口座振替データは、「外部ファイル登録」で登録された口座振替済のデータのみとし、返還はFD等へDOSフォーマット形式で行います。





③ ファイルダウンロードの画面が表示されるので、処理方法を選択します。
 なお、③～⑤の画面はご使用のOS・ブラウザ等により異なる場合があります。

(ア) **保存** をクリックします。

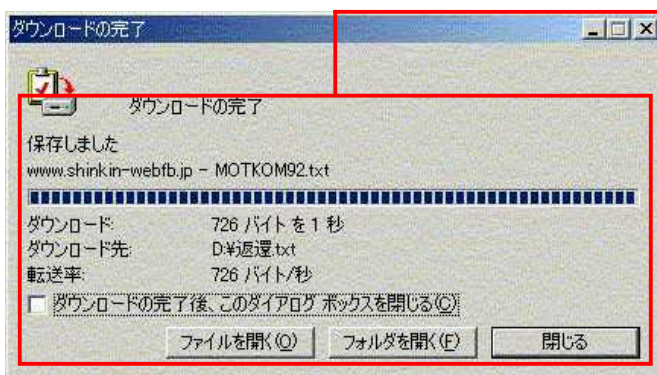
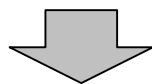


④ 保存先を指定する画面が表示されますので、保存先を指定します。

(ア) 保存先を指定します。

(イ) ファイル名を指定します。

(ウ) **保存** をクリックします。



⑤ ダウンロード完了画面が表示され、返還データ作成処理が終了します。
 (ブラウザの設定により完了画面が表示されない場合があります)